



Et **attraktivt** top-level domæne

Rapport om udvikling og tendenser
inden for .dk-domænet



.dk i dag

Flere .dk-domænenavne men færre registranter

I løbet af 2016 steg antallet af registrerede .dk-domænenavne fra 1.314.215 til 1.327.615 – en stigning på 1 procent.

I løbet af 2016 gik det samlede antal af registranter fra 757.432 til 751.631. Det svarer til et lille fald på knap 1 procent.



I 2016 kom der
13.400 flere
.dk-domænenavne

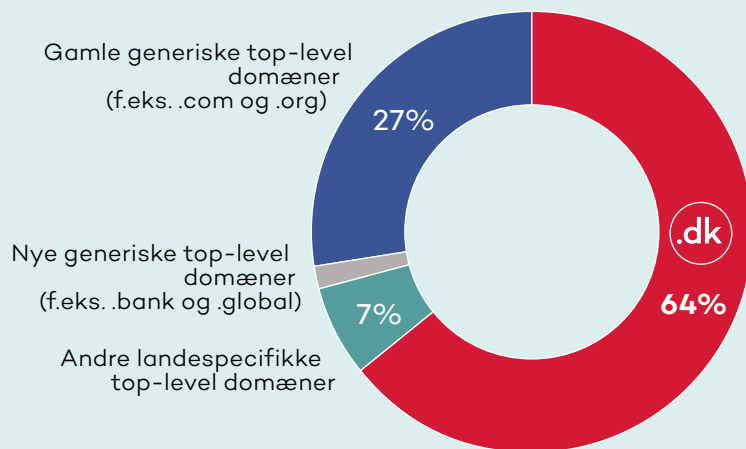
Hver registrant har i gennemsnit brugsretten til 1,8 .dk-domænenavne

Vidste du ...

446 registranter har over 100 domænenavne.

.dk er det foretrukne top-level domæne i Danmark

De forskellige top-level domæners markedsandele i Danmark. Markedsandelen for 2017 er på samme niveau som året før.




Langt de fleste .dk-domænenavne fastholdes

88

% af de domænenavne, der var registreret ved indgangen af 2016, var også registreret ved årets udgang

12

% af det samlede antal domænenavne ved årets indgang blev slettet i 2016.



Stadig flere vælger et IDN-domænenavn

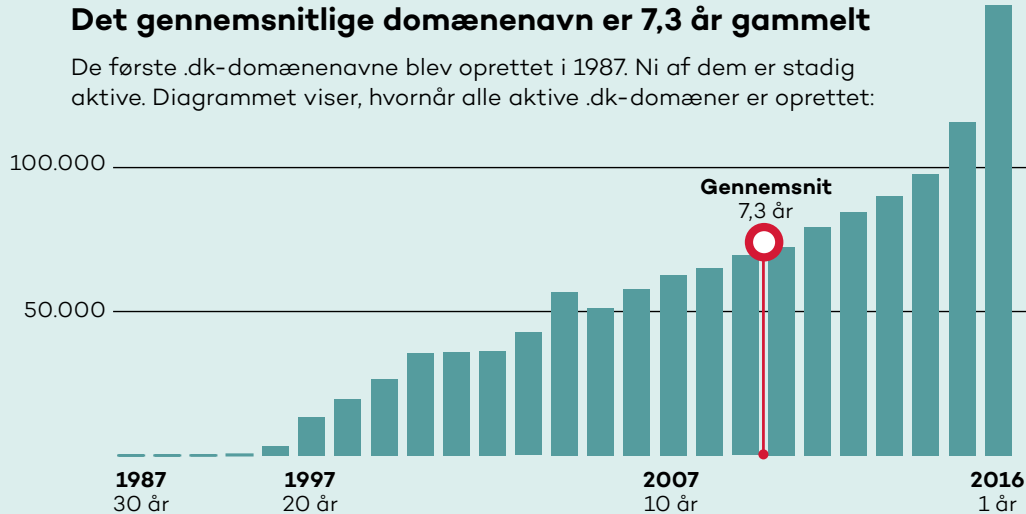
IDN står for Internationalised Domain Name, og det dækker over domænenavne, der indeholder æ, ø, å, ö, ä, ü og é.

I løbet af 2016 steg antallet af IDN-domænenavne med 2,4 procent. Det svarer til i alt 5,3 procent af alle .dk-domænenavne.

.dk i dag

Det gennemsnitlige domænenavn er 7,3 år gammelt

De første .dk-domænenavne blev oprettet i 1987. Ni af dem er stadig aktive. Diagrammet viser, hvornår alle aktive .dk-domæner er oprettet:




De fleste af vores registranter er virksomheder

50%



44%



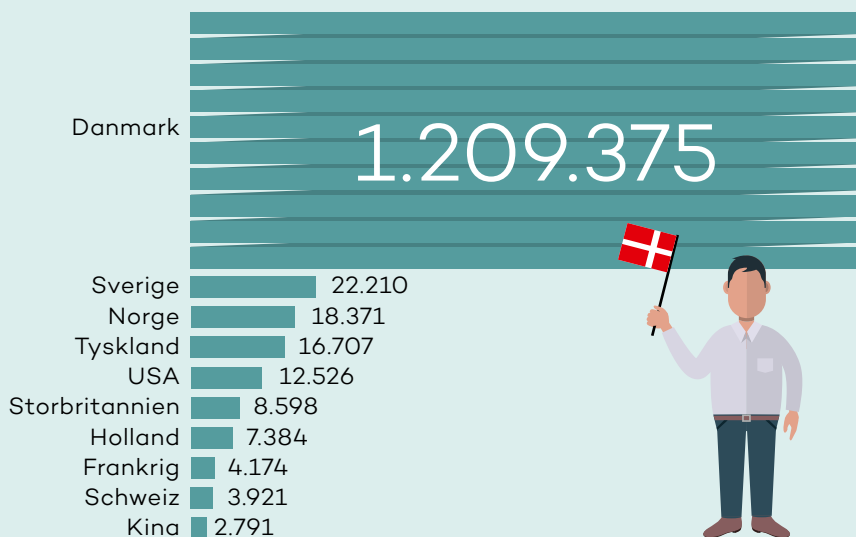
4%



2%



Top 10 over hvor .dk –domænenavne registreres fra



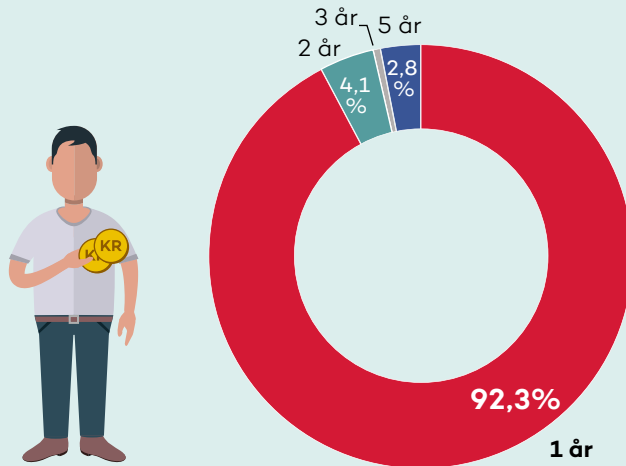
Top 10 over hvor .dk's hjemmesider er hostet

(Målt på netværksinfrastruktur)

Danmark:	846.611
USA:	54.517
Tyskland:	48.266
Irland:	28.790
Storbritannien:	19.753
Holland:	16.002
Norge:	14.656
Sverige:	13.098
Frankrig:	8.146
Luxembourg:	6.262

.dk i dag


De fleste domænenavne bliver registreret for et år ad gangen – men tendensen går mod længere registreringer



Vidste du ...


I 2011 var det kun 2,8 procent af de nyoprettede domænenavne, der blev registreret for 2 eller flere år.

Det koster 36 kroner + moms per år at registrere et .dk-domænenavn hos DK Hostmaster



Flere – men stadig meget få – har implementeret DNSSEC og/eller DMARC

I 2016 steg antallet af domænenavne der var signeret med DNSSEC fra 0,92 procent til 1,4 procent. 1,2 procent har implementeret DMARC.



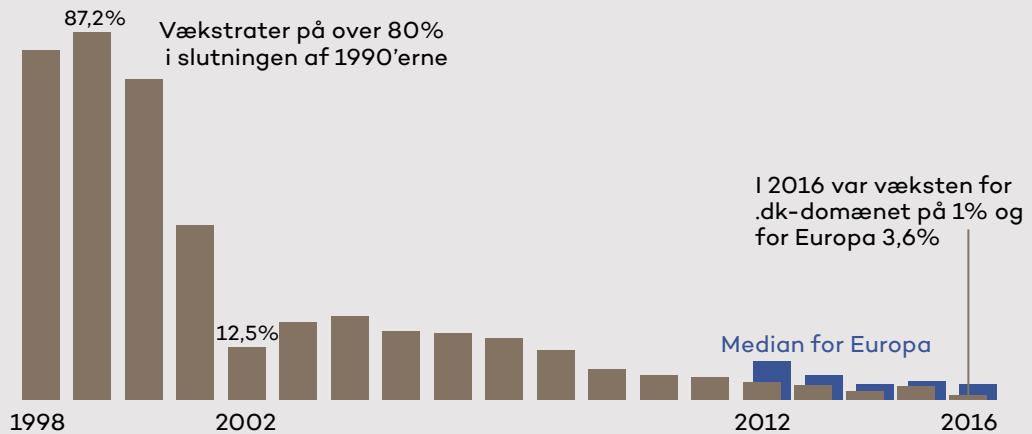
Hvad bruger registranterne deres domænenavn til?

71 procent af .dk-domænenavne har en hjemmeside (inkl. parkerede domænenavne) og af dem bruger 12 procent SSL-kryptering. 68 procent af .dk-domænenavne har en e-mail-server tilknyttet.

.dk – dengang og nu

Stadig flere .dk-domænenavne – men nu kun en svag stigning

Vækst i procent



Langt de fleste domænenavne bliver fastholdte

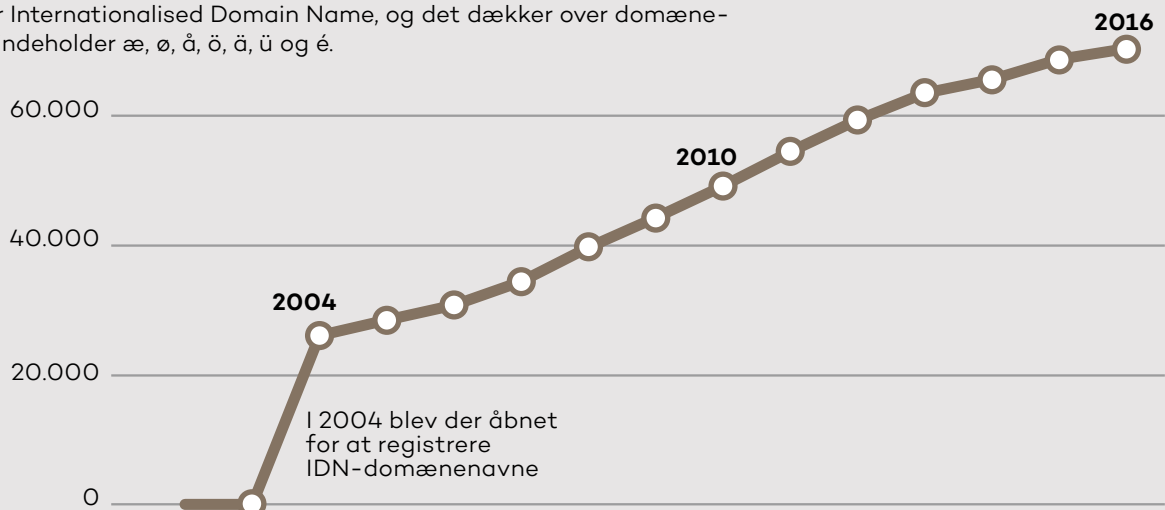
I Danmark ligger fastholdelsesprocenten nogenlunde stabilt omkring 88 procent – nogle procentpoint over CENTR medianen.

	.dk	CENTR median
2011	87,7%	85,3%
2012	87,9%	83,8%
2013	88,1%	83,8%
2014	88,1%	84,4%
2015	89,5%	85,8%
2016	88,1%	84,1%

CENTR er den europæiske sammenslutning af landespecifikke toplevel domæner såsom .dk, .de og .se.

Støt stigning i antallet af IDN-domænenavne

IDN står for Internationalised Domain Name, og det dækker over domænenavne, der indeholder æ, ø, å, ö, ä, ü og é.



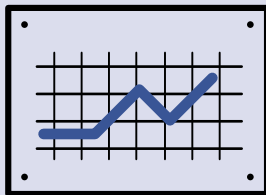
.dk og udlandet

Antal landespecifikke domænenavne per 100 indbyggere

Antal landespecifikke domænenavne i alt



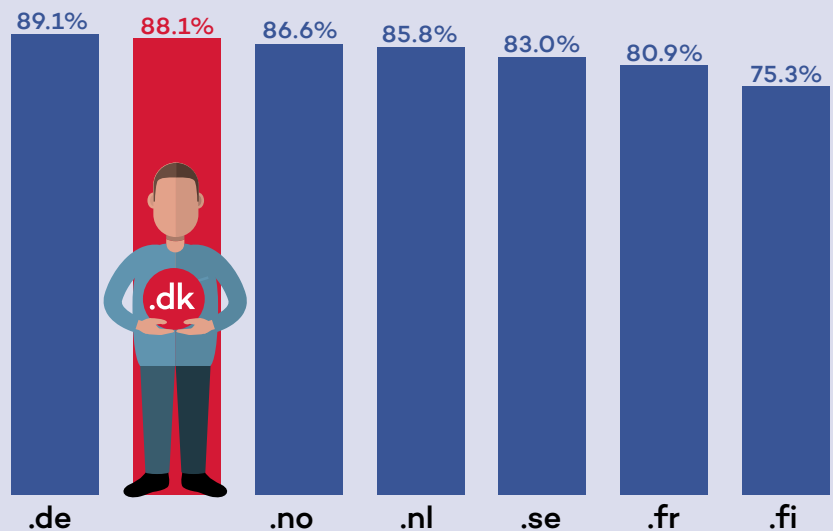
»Antallet af .dk-domænenavne per indbygger ligger højt i Danmark – men når det kommer til vækst ligger vi i den lave ende«



Vækst i antallet af domænenavne i procent i 2016

- .fi: 8,2%
- .no: 5,3%
- .se: 3,6%
- .fr: 2,2%
- .dk: 1,0%
- .de: 0,6%
- .nl: 0,5%

Median for Europa: 3,6%



.dk er blandt de bedste til at fastholde domænenavne

Fastholdelsesprocenten i 2016 angiver hvor mange domænenavne fra starten af 2016, der stadig var registreret i slutningen af 2016.

.dk og udlandet

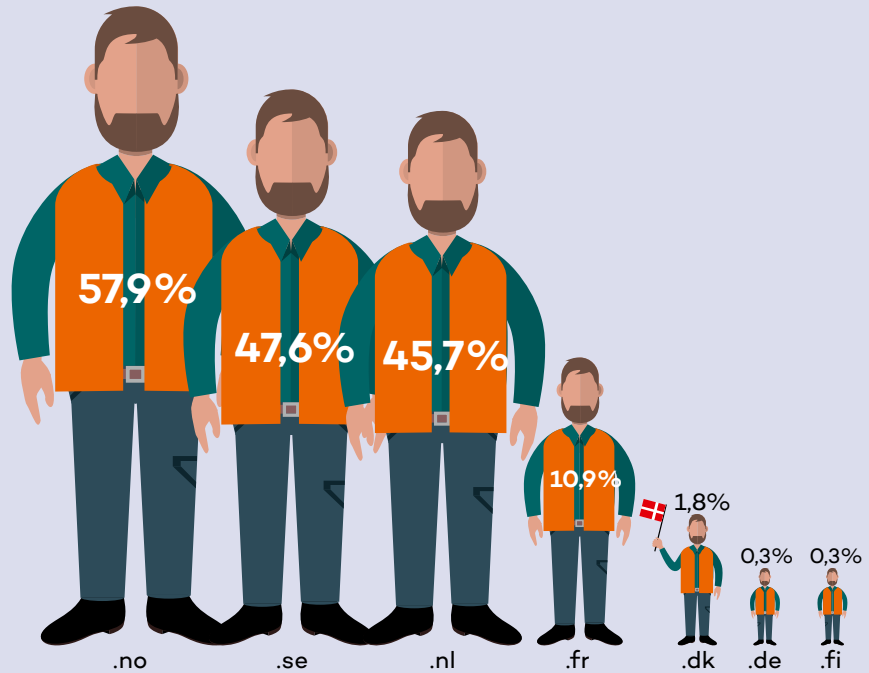
.dk's markedsandel ligger højt i forhold til andre landespecifikke top-level domæner

Oversigt over de landespecifikke top-level domæners markedsandel i hjemlandet

- .dk: 64,4%
- .de: 58,2%
- .nl: 58,3%
- .fi: 52,9%
- .se: 53,3%
- .fr: 32,8%

Stor forskel på hvor mange der har implementeret DNSSEC

Procentdel af domænenavne der har implementeret DNSSEC



Et .dk-domænenavn ligger i den billige ende

Engrospris for et domænenavn i Euro ex moms





DIFO
Dansk Internet Forum

UDGIVET JUNI 2017 AF DIFO

Kilder: DK Hostmaster, CENTR, www.norid.no, FICORA